

## 最大输出 22.5W，集成快充输出协议

## (DCP/QC2.0/QC3.0/FCP/AFC/SFCP/MTK/SCP/VOOC)的降压 SOC

### 1 特性

- **同步开关降压转换器**
  - 内置功率 MOS
  - 输入电压范围: 5.2V 到 32V
  - 输出电压范围: 3V 到 12V, 根据快充协议自动调整
  - QC 输出功率: 最大 18W (5V/3.4A, 9V/2A, 12V/1.5A)
  - SCP 最大输出功率: 最大 22.5W
  - 输出具有 CV/CP/CC 特性
  - VIN=24V, VOUT=5V/3A, 板端转换效率为 94.2%
  - 软启动功能
  - 输出电压线补功能, 线补电压 50mV@1A
- **输出快充**
  - 支持 BC1.2、Apple
  - 支持高通 QC2.0 和 QC3.0
  - 支持华为快充协议 FCP 和 SCP
  - 支持三星快充协议 AFC(MAX 12V)
  - 支持 MTK PE+1.1 和 MTK PE+2.0
  - 支持展讯快充协议 SFCP
  - 支持 OPPO 快充协议 VOOC
- **多重保护、高可靠性**
  - 输出过流、输入过压、输入欠压、输出短路保护
  - 整机过温保护
  - DP/DM 过压保护
  - ESD 4KV, 输入直流耐压 40V

### 2 应用

- 车载充电器
- 快充适配器
- 智能排插

### 3 简介

HM1594A 是一款集成同步开关的降压转换器、支持多种输出快充协议, 为车载充电器、快充适配器、智能排插提供完整的解决方案。

HM1594A 内置功率 MOS, 输入电压范围是 5.2V 到 32V, 输出电压范围是 3V 到 12V, 最大能提供 22.5W 的输出功率, 能够根据识别到的快充协议自动调整输出电压和电流, 典型输出电压和电流有 5V/3.4A, 9V/2.0A, 12V/1.5A。

HM1594A 具有过流点自动调节功能, 当 SCP, 低压快充协议握手成功后, 支持 5V/4.5A, 4.5V/5A。

HM1594A 的输出电压带有线补功能, 输出电流增大后会相应提高输出电压, 用以补偿连接线阻抗引起的电压下降。

HM1594A 具有软启动功能, 可以防止启动时的冲击电流影响输入电源的稳定。

HM1594A 集成快充协议, 可以通过 DP/DM 来自动识别输出端接入设备所支持的快充协议, 然后自动调整输出电压和电流。HM1594A 支持的快充协议有 DCP (苹果和 BC1.2)、高通 QC2.0/QC3.0、华为快充协议 FCP、三星快充协议 AFC(MAX 12V)、MTK 快充协议、展讯快充协议 SFCP 和 OPPO 快充协议 VOOC。

HM1594A 有多种保护功能, 具有输入过压、欠压保护, 输出过流、过压、欠压、短路保护等功能

HM1594A 采用 ESOP8 封装。

## 4 <A% - ( 5 型号说明

型号名	USB	输出功率				PIN4 的功能设定
<A% - ( 5	USBA	QC <sup>(1)</sup>	5V/3A	9V/2A	12V/1.5A	HLED 功能，若不需要此功能，此 PIN 浮空
<A% - ( 5_EN	USBA	QC <sup>(1)</sup>	5V/3A	9V/2A	12V/1.5A	EN 功能，若不需要此功能，此 PIN 浮空
<A% - ( 5_PS	USBA	QC <sup>(1)</sup>	5V/3A	9V/2A	12V/1.5A	PS 功能，若不需要此功能，此 PIN 接地

说明：

1. 表中 QC 指的是高压快充的输出功率；
2. HM1594A 支持 SCP 低压快充协议，在握手成功后，支持 5V/4.5A，4.5V/5A；
3. HM1594A 的 QC 快充输出支持 CV/CP/CC 环路；

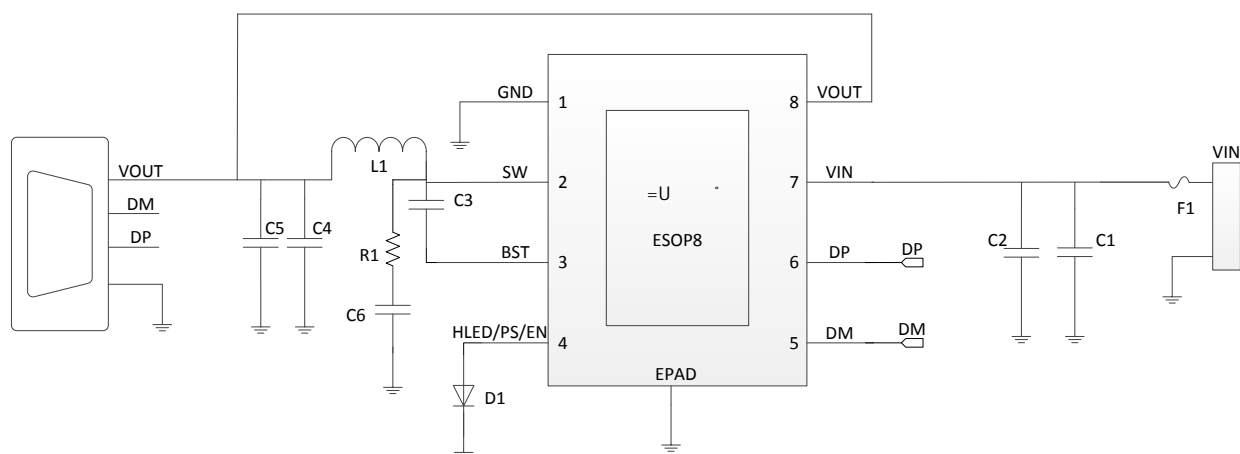


图 1 HM1594A 简化应用原理图

## 5 引脚定义

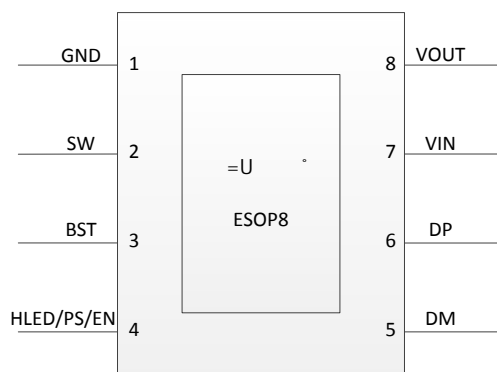


图 2 HM1594A 引脚图

序号	名称	描 述
1	GND	功率地
2	SW	DCDC 开关节点，连接电感
3	BST	自举电路引脚，紧靠芯片 BST 引脚和 SW 引脚放置自举电容，为上管栅极驱动提供电压
4	HLED/PS/EN	快充 LED 显示脚/功率控制功能/外部使能（EN 功能须定制）
5	DM	USB 快充识别信号 DM
6	DP	USB 快充识别信号 DP
7	VIN	输入电压引脚，靠近 IC 需要放置滤波瓷片电容，推荐 100nF
8	VOUT	输出电压反馈引脚
9(EPAD)	PGND	功率地和散热地，需要保持与 GND 良好接触

## 6 极限参数

参数	符号	值	单位
输入电压范围	$V_{IN}$	-0.3 ~ 40	V
SW 电压范围	$V_{SW}$	-0.3 ~ 40	V
DM/DP 电压范围	$V_{DM/DP}$	-0.3 ~ 6	V
VOUT 电压范围	$V_{VOUT}$	-0.3 ~ 20	V
结温范围	$T_J$	-40 ~ 150	°C
存储温度范围	$T_{stg}$	-60 ~ 150	°C
热阻 (结温到环境)	$\theta_{JA}$	40	°C/W
人体模型 (HBM)	ESD	4	KV

\*高于绝对最大额定值部分所列数值的应力有可能对器件造成永久性的损害，在任何绝对最大额定值条件下暴露的时间过长都有可能影响器件的可靠性和使用寿命

## 7 推荐工作条件

参数	符号	最小值	典型值	最大值	单位
输入电压	$V_{IN}$	5.2	12/24	32	V

\*超出这些工作条件，器件工作特性不能保证。

## 8 电气特性

除特别说明, TA=25℃, L=22μH, C<sub>OUT</sub>=100μF 固态电容 (About 40mΩ ESR), VIN=12V, VOUT=5V

参数	符号	测试条件	最小值	典型值	最大值	单位
<b>输入系统</b>						
输入电压	V <sub>IN</sub>		5.2	12	32	V
输入欠压阈值	V <sub>IN-UV</sub>	上升电压		5.2		V
		下降电压		5.0		V
输入过压阈值	V <sub>IN-OV</sub>	上升电压		32.6		V
		恢复迟滞电压		32.1		V
输入静态电流	I <sub>Q</sub>	VIN=12V, VOUT=5V@0A	--	3	--	mA
<b>功率开关系统</b>						
上管导通电阻	R <sub>DS(ON)</sub>		--	30	--	mΩ
下管导通电阻	R <sub>DS(ON)</sub>		--	20	--	mΩ
开关频率	F <sub>SW</sub>			100		KHz
<b>输出系统</b>						
输出电压	V <sub>OUT</sub>		3	5	12	V
输出电压纹波	ΔV <sub>OUT</sub>	VIN=12V, VOUT=5V@3A		85		mV
		VIN=12V, VOUT=9V@2A		70		mV
		VIN=24V, VOUT=12V@1.5A		90		mV
		备注: 按照 Demo 板参考设计下的测试典型值				
软启动时间	T <sub>SS</sub>	VIN=12V, VOUT=5V		4		ms
输出线补电压	V <sub>COMP</sub>	VIN=12V, VOUT=5V, IOUT=3A		150		mV
输出 CC 模式 最大电流	I <sub>OUT</sub>	VIN=12V, VOUT≤4V		3.4		A
		VIN=12V, 4V<VOUT≤5V		3.4		A
		VIN=12V, 7V<VOUT≤9V		2		A
		VIN=24V, 9V<VOUT≤12V		1.5		A
输出打嗝重启 电压	V <sub>OUT</sub>	输出进入 CC 模式后, 输出打嗝重启电压 (VOUT 设定电压大于等于 5V)	--	4.1	--	V
		输出进入 CC 模式后, 输出打嗝重启电压 (VOUT 设定电压小于 5V)	--	3	--	V

输出打嗝间隔	T <sub>HIC</sub>	VIN=12V，输出短路	--	2	--	s
DPDM 过压保护电压	V <sub>OVP_DPD M</sub>	VIN=12V，VOUT=5V	--	4.5	--	V
热关断温度	T <sub>OTP</sub>	上升温度	--	150	--	℃
热关断温度迟滞	ΔT <sub>OTP</sub>		--	40	--	℃

## 9 功能描述

### 9.1 < A % - ( 5 内部框图

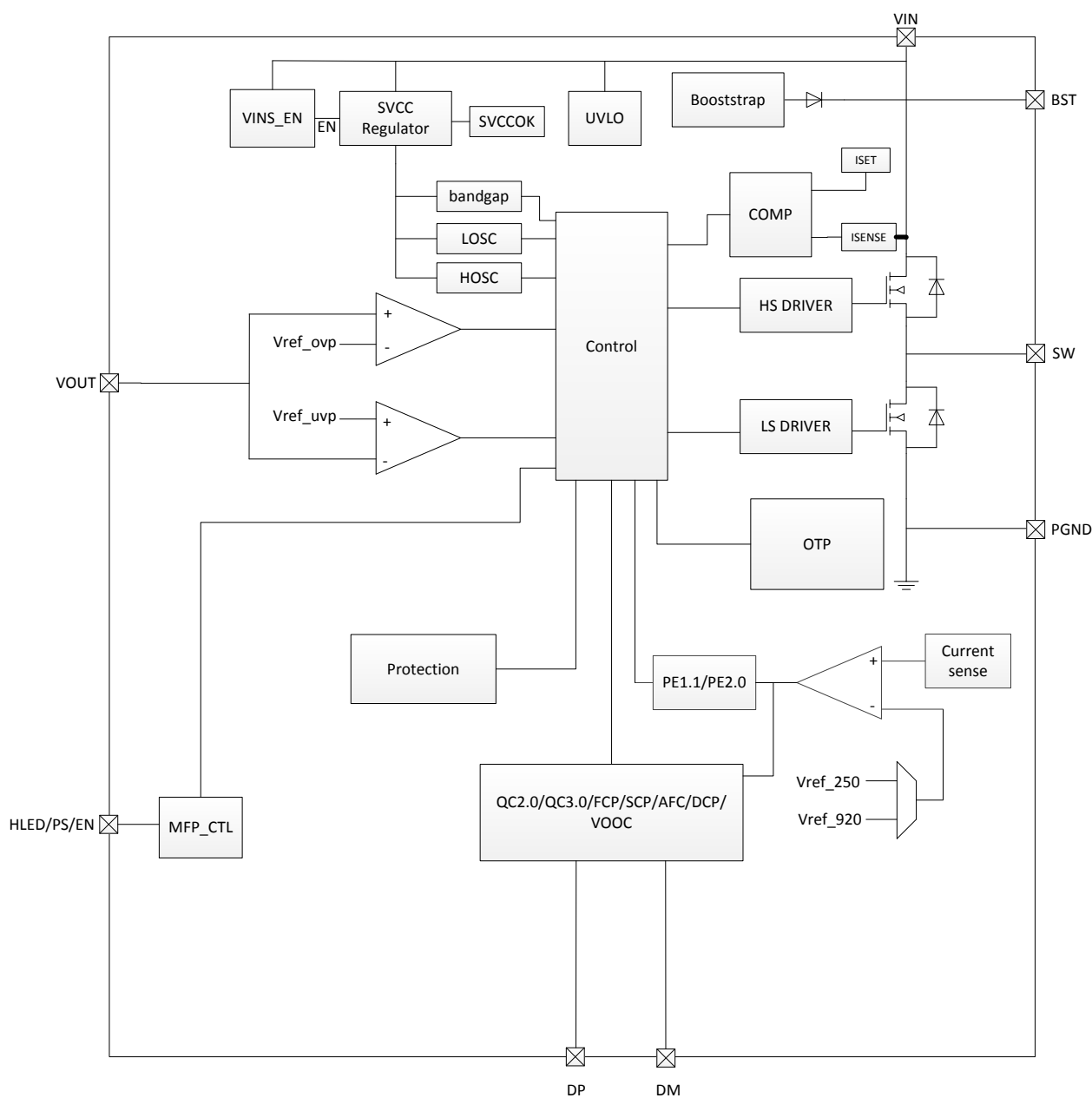


图 3 HM1594A 的内部框图

## 9.2 同步开关降压转换器

HM1594A 集成一个同步开关降压转换器。输入电压范围是 5.2V~32V,输出电压范围是 3V~12V,输出 5V/3.4A, 9V/2A, 12V/1.5A。

HM1594A 内置有功率开关管,工作时的开关频率是 100KHz。在  $V_{IN}=24V$ ,  $V_{OUT}=5V/3A$  时,转换效率 94.2%。效率曲线如图 4 所示。图 5 为 HM1594A 输出电压和负载电流关系曲线图。

HM1594A 可以根据识别到的快充协议,自动调整输出电压。

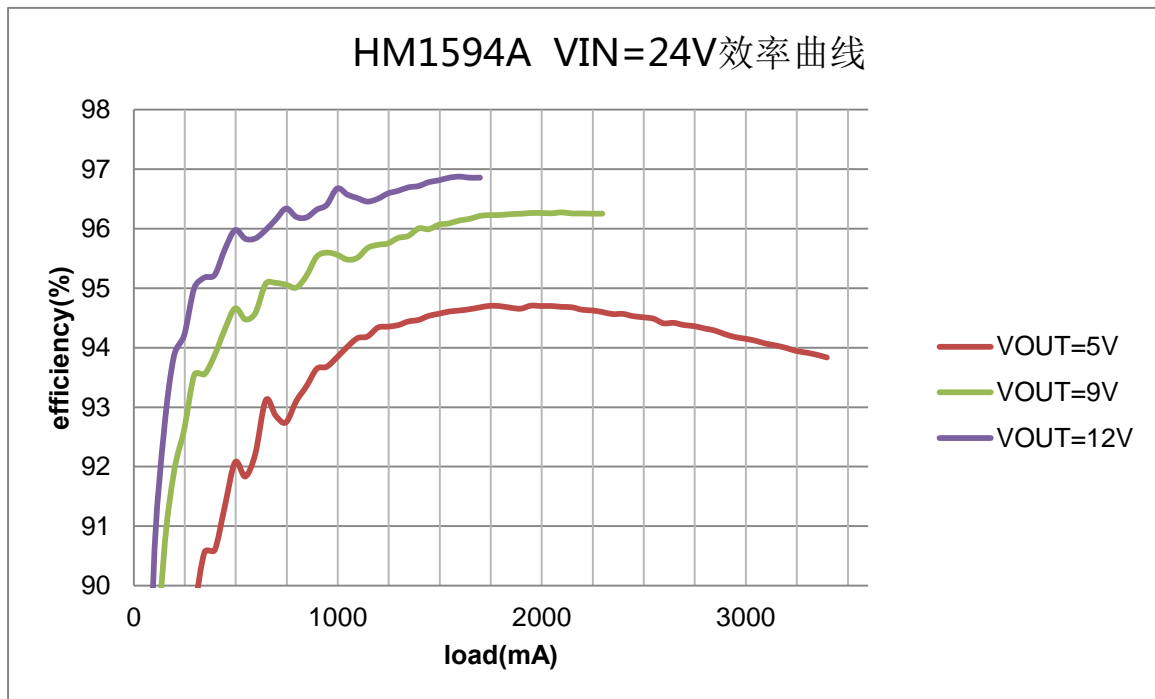


图 4 HM1594A  $V_{IN}=24V$  时的效率曲线图



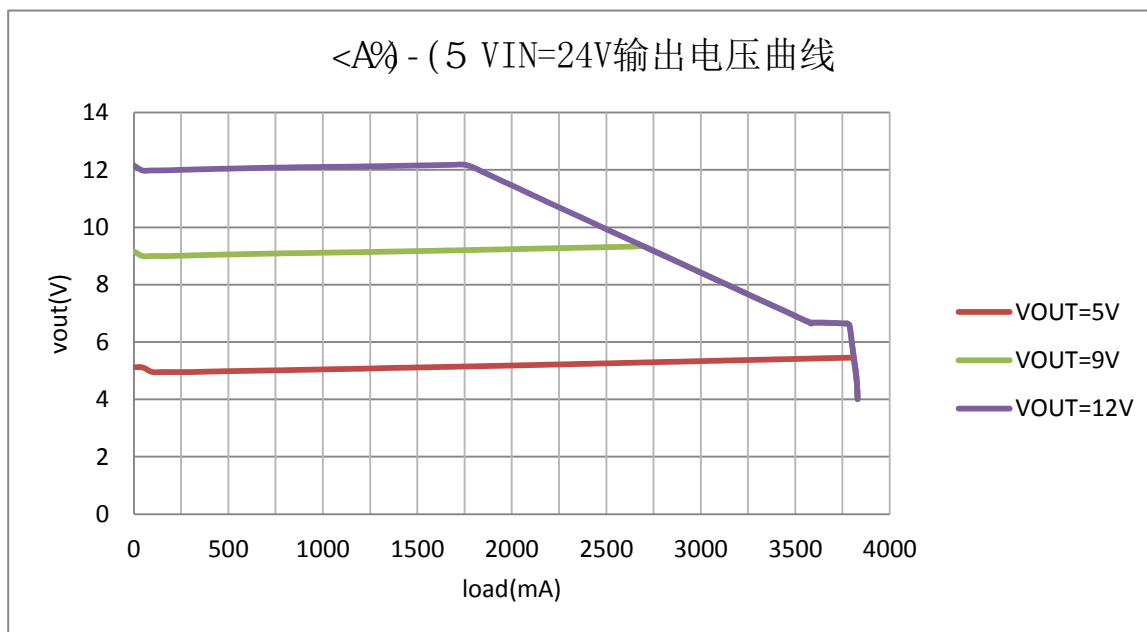


图 5 HM1594A 的输出电压和电流关系曲线

### 9.3 输出电压线补功能

HM1594A 的输出电压有线补功能：输出电流每增大1A，输出电压就会提高50mV。

### 9.4 PIN4 功能选择

PIN4 可以被设定为快充输出指示功能、功率控制功能或者外部使能功能，功能说明如下：

作为HLED使用，外部接发光二极管即可使用，在QC等高压快充请求电压非5.0V时会亮灯显示,即申请电压高于或低于5.0V时会亮灯；低压快充下，会亮灯。

作为功率控制功能使用时，可以使用两颗HM1594A\_PS实现输入功率共享双A口输出的方案，也可以和HM1594A 组成AC双口输出的方案；

作为外部使能功能使用时，外部拉低PIN4时可以关闭DCDC的输出；

PIN4不能直接接高压的VIN，否则会导致此PIN 过压击穿；

### 9.5 输出 CC/CP/CV 特性

HM1594A 的输出具有 CV/CP/CC 特性：当输出电流小于设定值，输出 CV 模式，输出电压恒定；当输出电流大于设定限流值时，进入 CP 模式，随着负载增加，输出电压下降；当电压下降到 6.5V 时，进入 CC 模式，负载继续增加，输出电压快速降低，直到触发输出电压欠压保护；

## 9.6 保护功能

HM1594A 会检测 VIN 电压，如果 VIN 电压低于 5.0V，HM1594A 进入 standby，关断输出。

HM1594A 具有输入过压保护功能：当 VIN 上升超过 32.6V，HM1594A 检测到输入过压，关断输出；当 VIN 再次下降到 32.1V，HM1594A 才认为输入正常，打开输出。

HM1594A 具有输出欠压保护功能：VOUT 设定电压大于等于 5V 时，当 VOUT 输出降低到 4.1V，HM1594A 检测到输出欠压，关闭输出，过 2s 后打嗝重启；VOUT 设定电压低于 5V 时，当 VOUT 输出降低到 3V，关闭输出，过 2s 后打嗝重启。

HM1594A 具有短路保护功能，启动 8ms 后，VOUT 电压如低于 4.1V，则 HM1594A 认为输出有短路，关闭输出，过 2s 后打嗝重启。

HM1594A 具有 DP/DM 过压保护功能，当 DP/DM 大于 4.5V，HM1594A 检测到 DP 或 DM 过压，会关闭输出，过 2s 后打嗝重启。

HM1594A 具有过温保护功能：当 HM1594A 检测到芯片温度达到 150℃，会关闭输出；当温度下降到 110℃，HM1594A 才认为温度恢复正常，重新打开输出。

## 9.7 输出快充协议

HM1594A 支持多种输出快充协议：

- 支持 DCP 协议（苹果和 BC1.2）
- 支持高通 QC2.0 和 QC3.0
- 支持华为快充协议 FCP 和 SCP
- 支持三星快充协议 AFC(MAX 12V)
- 支持 MTK PE+1.1 和 MTK PE+2.0
- 支持展讯快充协议 SFCP
- 支持 OPPO 快充协议 VOOC

注：标准品 HM1594A/HM1594A\_EN/HM1594A\_PS 不支持 VOOC 协议；客户拿到 VOOC 授权后，可以申请支持 VOOC 协议的定制料号。

## 10 典型应用原理图

HM1594A 外围只需很少的电感、电容、电阻，即可实现完整功能的车充方案。

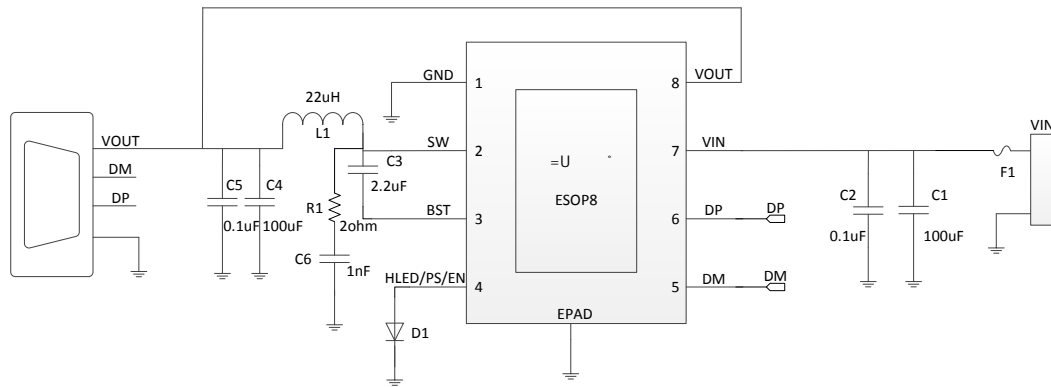


图 6 HM1594A 输出应用原理图

说明:

1. < A% ) - ( 5 的 EPAD 必须和 PCB 板 GND 接触良好。
2. 如果不需要使用 HLED 指示灯，PIN4 不能连接任何地方，悬空即可。
3. C1 和 C2 应该靠近 PIN7 放置；
4. C5 应该靠近 PIN8 放置；
5. R1 和 C6 组成的 RC 电路靠近 PIN2 放置,RC 电路和 IC 的 SW 和 GND 组成的环路在 PCB 上面积要最小；

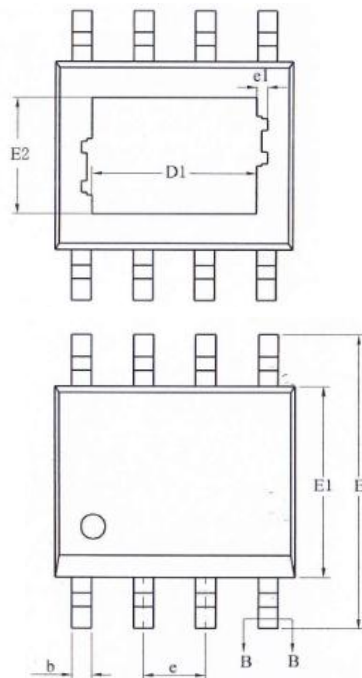
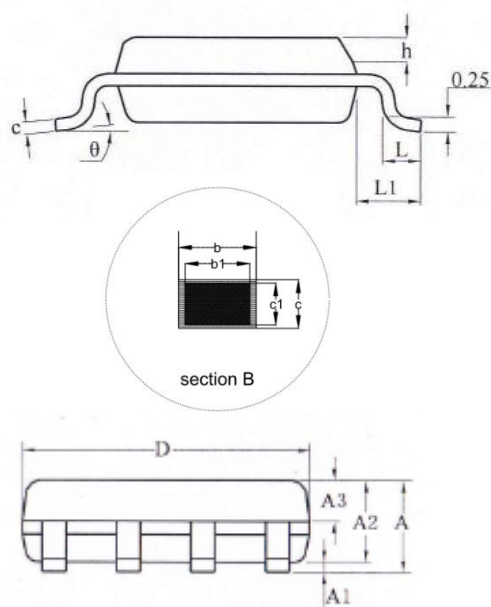
## 11 BOM 表

序号	元件名称	型号&规格	单位	用量	位置	备注
1	IC	HM1594A	PCS	1	U1	
2	电解电容	100uF/35V	PCS	1	C1	耐压值大于 35V. 使用固态电容可以提高效率.
3	电解电容	100uF/25V	PCS	1	C4	耐压值大于 25V
4	功率电感	22uH+/-20%, 电流 4.5A DCR<12mohm	PCS	1	L1	3L Electronic
5	贴片电容	0603 2.2uF 10%	PCS	1	C3	耐压值大于 16V
6	贴片电容	0603 100nF 10%	PCS	1	C2	耐压值大于 35V, layout 时需要靠近 IC PIN 放置
7	贴片电容	0603 100nF 10%	PCS	1	C5	耐压值大于 16V
8	贴片电阻	0603 2ohm 5%	PCS	1	R1	
9	贴片电容	0603 1nF 10%	PCS	1	C6	
10	贴片 LED	0603	PCS	1	D1	
11	保险丝	F1	PCS	1	F1	电流值 4A

电感推荐型号: TC-220M-4.5A-CS137125

3L product No.	Inductance (uH)	Tolerance	DC Resistance (mΩ)		Heat Rating Current DC Amp.	Saturation Current DC Amps.	Measuring Condition
			Typ.	Max.	Idc(A)Max	Isat(A)Max	
TC-220M-4.5A-CS137125	22.0	±20%	12	14	4.5	8	

## 13 封装信息



SYMBOL	MILLIMETER		
	MIN	NOM	MAX
A	--	--	1.65
A1	0.05	--	0.15
A2	1.30	1.40	1.50
A3	0.60	0.65	0.70
b	0.39	--	0.47
b1	0.38	0.41	0.44
c	0.20	--	0.24
c1	0.19	0.20	0.21
D	4.80	4.90	5.00
E	5.80	6.00	6.20
E1	3.80	3.90	4.00
e	1.27BSC		
h	0.25	--	0.50
L	0.50	0.60	0.80
L1	1.05REF		
θ	0	--	8°
D1	--	3.10REF	--
E2	--	2.21REF	--